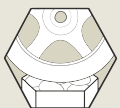




BERA  PARKING MARKER
pro

BERA Parking Marker Pro



BERA[®]




BERA® Parking Marker Pro

Parkování a příjezdové cesty využívající stabilizaci štěrku BERA Gravel Fix® Pro lze organizovat BERA parkovací terče Marker Pro. Jsou vyrobeny z polypropylenu a jsou dostupné s odrazkou nebo bez odrazové plochy. Instalují se snadno, bez použití speciálních nástrojů.

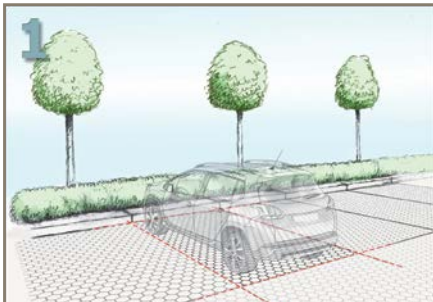
BERA Parkovací terče jsou plně recyklovatelné a jsou vyráběné za stejných podmínek jako BERA Gravel Fix®. Využíváním zelené energie a zaměstnávání zaměstnanců se zdravotním postižením zajišťuje naši snahu starat se o lidi a životní prostředí.

TECHNICKÉ SPECIFIKACE

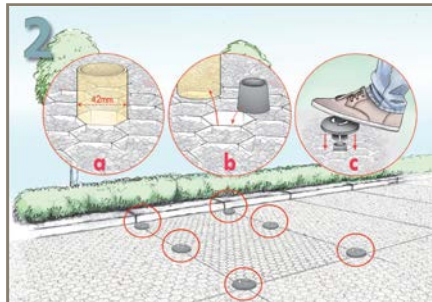
Produkt	: BERA® Parking Marker Pro
Barva	: Černá, bílá nebo RAL kód
Odraz	: Dostupný
Materiál	: Polypropylen
Hmotnost	: 90 gramů
Rozměr	: Ø 10 cm
Bezpečnost výrobku	: REACH
Standard výrobku	: ISO9001
UV a mráz	: Odolný
Balení	: 70 kusů / box



Návod k instalaci



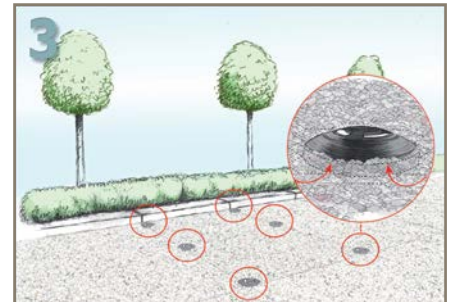
Rozvrhněte plochu pro každé parkoviště a určete, kde bude značka umístěna.



Detail (a) Vybrané buňky k instalaci Markru by měly být bez štěrku, zatímco okolní buňky jsou zaplněny až na vrchol rohože. Lze použít trubku o průměru 42 mm.

Detail (b) Nahraďte trubku spodní částí Markeru, otevřená strana směrem nahoru.

Detail (c) Vložte horní část Markeru na spodní část Markeru a silně stlačte dolů k zařizování Markeru v buňce.



Doplňte štěrk podle návodu poskytnutého v našem katalogu BERA Gravel Fix® a technické dokumentaci, obklopte Marker standardní výškou vrstvy štěrku.